

CJ 联盟媒体注册程序

CJ Affiliate

Presented by:

CJ Product Marketing



联盟协议程序



首先联盟协议必须阅读和同意

接受下方条款，立即变身为发布商！

禧介联属协议

为使发布商和广告商都能持续获得优质的网络，禧介联属提醒所有申请者，发布商的网站和在线活动必须符合禧介联属的《发布商服务协议》。填写并提交此表单，即表示您同意禧介联属《发布商服务协议》的所有条款，包括但不限于以下责任：

年龄证明 *

勾选此框即表示，我本人承认并保证我至少已满 18 周岁。

授权证明 *

勾选此框即表示，我本人承认、声明并保证我有权代表本申请所述的公司（如果为公司）签署《禧介发布商服务协议》，以及本人承认、声明并保证所有信息均真实、完整和准确，并且本人将及时更新禧介上的所有此类信息。



发布商服务协议 * 未被接受

阅读 [发布商服务协议](#) 小心。点击接受协议按钮即表示，我本人确认我已阅读、理解、承认并接受此协议，并且我同意遵守其各项条款。

接受协议

软件政策 * 未被接受

阅读 [软件政策](#) 小心。点击接受协议按钮即表示，我本人确认我已阅读、理解、承认并接受此协议，并且我同意遵守其各项条款。

接受协议

隐私权政策 * 未被接受

阅读 [隐私权政策](#) 小心。点击接受协议按钮即表示，我本人确认我已阅读、理解、承认并接受此协议，并且我同意遵守其各项条款。

接受协议

继续转至账户

PSA CN - Google Chrome
cj.com/legal/psa-cn

以下列明的数份广告发布者协议以及相关资料（以下统称为“禧介法律文件资料”）将会附有不同语言的版本。若任何其他语言版本的禧介法律文件资料与其英文版不同时，以英文版为主。

当您在以下的方框中点击“同意”，或以及其他语言相同表示的方框时，则表明您于点击该方框之时接受了广告发布者协议，该协议于您点击时生效。

禧介公司 a Conversant company (“CJ” 或 “禧介”)广告发布者服务协议

概述：

本广告发布者服务协议（以下称“本协议”）由禧介公司 a Conversant company (“CJ” 或 “禧介”)（在美国特拉华州注册，地址为：美利坚合众国，加利福尼亚州，圣巴巴拉市，东蒙特西托大街530号），商号为“禧介”（以下简称“禧介公司 a Conversant company (“CJ” 或 “禧介”)”）和您经协商一致签署。作为应用服务供应商，禧介公司 a Conversant company (“CJ” 或 “禧介”)为便利“绩效推广营销项目”提供服务（以下称“网络服务平台”）“绩效推广营销项目”（以下称“项目”）是指个人、公司、关联方或代理人（以下称“广告发布者”或“您”），通过经营“网站”（因特网域名或者域名的一部分），和/或使用其他推广方法以增加另一个人或公司（“广告主”）经营的网站或网站内容的点击量。广告发布者通过使用广告主授权的推广方法，促成“访问者”（除广告发布者或其代理人以外的任何个人或公司）通过互联网连接（“链接”）访问广告主的网页或网页内容并进行“交易”（访问者的何种行为视为交易，由广告主界定），从而获得经济报酬（“佣金”）。广告主按照本协议以及项目佣金的具体规定向广告发布者支付佣金。

1. 参与项目

(a) 广告主的接受

在本协议有效期内，您可以申请广告主项目，按照广告主项目的条款及本协议的规定为广告主进行推销，以便有机会获得佣金。在广告主接受您加入其项目后，您可以根据广告主项目和本协议的约定展示（和删除）访问广告主网站或者网站内容的链接。但是，广告主接受您的前提是您作为个人或公司与禧介公司 a Conversant company (“CJ” 或 “禧介”)签订了本协议。

(b) 项目条款

广告主项目的具体信息由网络服务平台提供。有资格获得佣金的交易由广告主进行定义。广告主有权变更佣金费率，在通过网络服务平台至少提前7天发出书面通知后，该变更自第8天起开始生效（或者自广告主指定的较迟的日期开始生效）。

(c) 附加条款

广告发布者和广告主可以通过禧介公司 a Conversant company (“CJ” 或 “禧介”)提供的在线点击服务协议和其他协议（以下称“在线点击协议”）订立直接合同关系。您有义务审阅在



Software Policy CN - Google Chrome
cj.com/legal/software-policy-cn

软件发布商政策

软件发布商是指利用基于浏览器的技术或应用程序将消费者重定向至广告商网站的发布商(“软件发布商”)。

禧介联属营销网络质量部有一项面向软件发布商的政策，可以让禧介及其客户完全了解发布商，同时确保发布商清楚知道哪些是禧介联属营销网络允许的行为。下面的“立法原则”和“规章”部分将帮助您加深了解。

禧介联属营销网络所允许的是在该网络内依照《发布商服务协议》条款行事的软件发布商。

立法原则

禧介联属营销网络的目标是向所有客户提供**一致的透明性和同等的选择机会**。我们致力于为在特定流量条件下的软件操作、分发及性能打造尽可能公开和透明的运营环境，并为广告业务及消费者行为带来积极影响。这种透明性使得广告商和发布商可以在互惠的基础上做出最佳选择，最终为消费者提供更好的体验。

消费者

消费者对安装在其设备或浏览器上的任何禧介联属营销网络发布商软件享有知情权和确认权。此外，安装此软件所能为消费者带来的好处应让消费者、禧介联属营销网络及广告商一目了然。

广告商

在分发或提供流量之前，广告商必须对相应的软件功能和用途有所了解。广告商有权要求适当地展示自己的品牌并确保其始终受到保护。

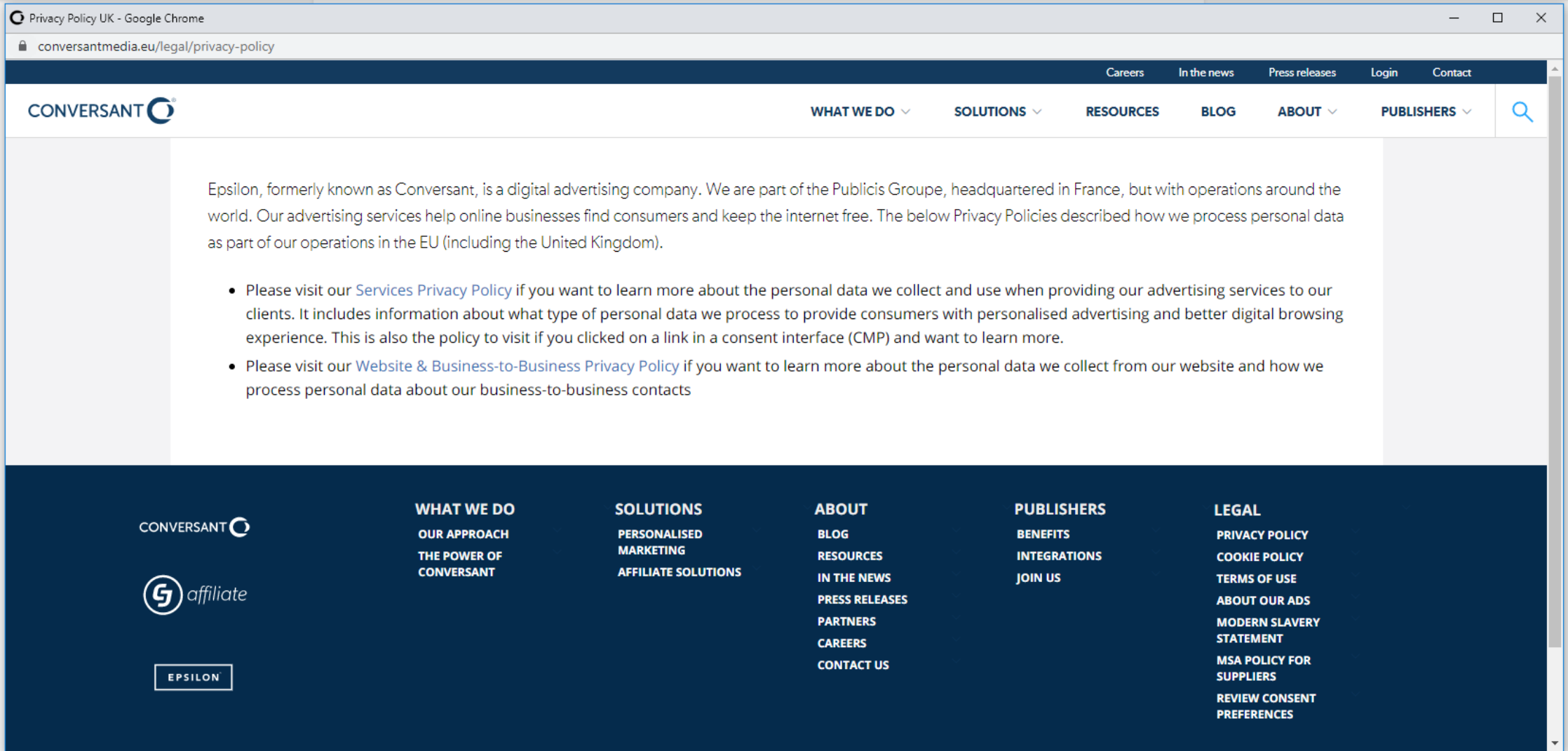
发布商

发布商必须在其广告商计划条款的规章内以及消费者的合理预期范围内努力确保透明性，增加网站流量，并赚取佣金。在任何情况下，发布商都要做到行事迅速、负责。

禧介联属营销网络



禧介联属营销网络负责审核和批准网络中所有处于活动状态的软件。它提供了一个公开透明、机会均等的平台，所有关系尽在掌握之中。

2014年12月12日




Privacy Policy UK - Google Chrome
conversantmedia.eu/legal/privacy-policy


Careers In the news Press releases Login Contact

CONVERSANT  WHAT WE DO ▾ SOLUTIONS ▾ RESOURCES BLOG ABOUT ▾ PUBLISHERS ▾ 

Epsilon, formerly known as Conversant, is a digital advertising company. We are part of the Publicis Groupe, headquartered in France, but with operations around the world. Our advertising services help online businesses find consumers and keep the internet free. The below Privacy Policies described how we process personal data as part of our operations in the EU (including the United Kingdom).

- Please visit our [Services Privacy Policy](#) if you want to learn more about the personal data we collect and use when providing our advertising services to our clients. It includes information about what type of personal data we process to provide consumers with personalised advertising and better digital browsing experience. This is also the policy to visit if you clicked on a link in a consent interface (CMP) and want to learn more.
- Please visit our [Website & Business-to-Business Privacy Policy](#) if you want to learn more about the personal data we collect from our website and how we process personal data about our business-to-business contacts

CONVERSANT 

 affiliate

EPSILON

WHAT WE DO
OUR APPROACH
THE POWER OF
CONVERSANT

SOLUTIONS
PERSONALISED
MARKETING
AFFILIATE SOLUTIONS

ABOUT
BLOG
RESOURCES
IN THE NEWS
PRESS RELEASES
PARTNERS
CAREERS
CONTACT US

PUBLISHERS
BENEFITS
INTEGRATIONS
JOIN US

LEGAL
PRIVACY POLICY
COOKIE POLICY
TERMS OF USE
ABOUT OUR ADS
MODERN SLAVERY
STATEMENT
MSA POLICY FOR
SUPPLIERS
REVIEW CONSENT
PREFERENCES

当联盟协议都已打开，阅读，媒体能继续道新的CJ账号

接受下方条款，立即变身为发布商！

禧介联盟协议

为使发布商和广告商都能持续获得优质的网络，禧介联盟提醒所有申请者，发布商的网站和在站活动必须符合禧介联盟的《发布商服务协议》，填写并提交此表单，即表示您同意禧介联盟《发布商服务协议》的所有条款，包括但不限于以下责任：

年龄证明 *

勾选此框即表示，我本人承认并保证我至少已满 18 周岁。

授权证明 *

勾选此框即表示，我本人承认、声明并保证我有权代表本申请所述的公司（如果为公司）签署《禧介发布商服务协议》，以及本人承认、声明并保证所有信息均真实、完整和准确，并且本人将及时更新禧介上的所有此类信息。

发布商服务协议 *

已接受

阅读 [发布商服务协议](#) 小心。点击 [接受协议](#) 按钮即表示，我本人确认我已阅读、理解、承认并接受此协议，并且我同意遵守其各项条款。

软件政策 *

已接受

阅读 [软件政策](#) 小心。点击 [接受协议](#) 按钮即表示，我本人确认我已阅读、理解、承认并接受此协议，并且我同意遵守其各项条款。

隐私权政策 *

已接受

阅读 [隐私权政策](#) 小心。点击 [接受协议](#) 按钮即表示，我本人确认我已阅读、理解、承认并接受此协议，并且我同意遵守其各项条款。

[继续转至账户](#)

欢迎CJ上架清单



欢迎上架清单

The image shows a web interface for the CJ Affiliate Network. At the top, there is a navigation bar with a logo and menu items: Account, Advertisers, Links, Widgets, Reports, Mail, Placements, PayPerCall, and Insights. On the right side of the navigation bar, it displays 'Balance: \$0.00 USD' along with icons for an envelope, a question mark, and a user profile. Below the navigation bar, the main heading is 'Onboarding Checklist'. A modal dialog box is centered on the screen with the title 'Welcome to the CJ Affiliate Network!'. The dialog contains the following text: 'You are on your way towards joining the CJ Affiliate Network! To keep the quality of our network high, we'll ask you to complete all of the steps on the onboarding checklist before you can become active.' and 'Complete each of the steps on the following checklist and ACTIVATE your publisher account today.' At the bottom right of the dialog is a 'Get Started' button. Below the dialog, there is a link that says 'Learn more about publisher tools and how to get started in the network' with a right-pointing arrow. A red arrow points from a red-bordered box containing the Chinese text '点击此处使用向导' to the 'Get Started' button. Below the link, there is a progress bar and the text 'Complete all the following steps to ACTIVATE your account:'. Below the progress bar, it says '1 of 7 completed'. There are two checklist items: 'Validate Email' with a green checkmark icon, and 'Enter user information' with a person icon. Under 'Enter user information', it says 'What you will need to complete setup:' followed by a bullet point: 'Administrator's name, email, and phone number.' There is a 'Learn More' link below this. To the right of the 'Enter user information' section is a green button labeled 'ADD USER INFORMATION'.

Welcome to the CJ Affiliate Network!

You are on your way towards joining the CJ Affiliate Network! To keep the quality of our network high, we'll ask you to complete all of the steps on the onboarding checklist before you can become active.

Complete each of the steps on the following checklist and ACTIVATE your publisher account today.

Get Started

Learn more about publisher tools and how to get started in the network →

Go to Set-Up Checklist

advertisers and
will be able to
ing money!

Complete all the following steps to ACTIVATE your account:

1 of 7 completed



Validate Email



Enter user information

What you will need to complete setup:

- Administrator's name, email, and phone number.

Learn More

ADD USER INFORMATION

点击此处使用向导




核对清单和指南

完成以下任务将确保您已准备好开始与广告商合作并通过辛勤工作获得回报。完成这张核对清单上的任务后，您即可申请加入广告商计划，以开始推广他们的产品并赚钱！

[进一步了解发布商工具以及如何开始使用网络](#)

完成以下所有步骤以激活您的账户：



已完成 1 / 7



验证电子邮件



输入用户信息

您完成设置所需要的操作：

- 管理员的姓名、电子邮件和电话号码。

[了解更多](#)

[添加用户信息](#)



填写您的网络配置文件

您完成设置所需要的操作：

- 用您自己的话详细描述您的联属促销方式或您的一般商业模式。

[了解更多](#)

[完成配置文件](#)



添加促销媒介

您完成设置所需要的操作：

[添加媒介](#)

核对每项信息是否完成

点击此处获取每项清单的具体信息

核对清单里的每项信息都完成后，点击这个按钮激活账户

Onboarding Checklist

📍 GUIDE ME

✓ ONBOARDING CHECKLIST

ACTIVATE ACCOUNT

📘 Go to Set-Up Checklist

点击此处回到“核对清单”页面

点击此处获取每项清单的具体信息

核对清单里的每项信息都完成后，点击这个按钮激活账户

核对清单

📍 为我提供引导

✓ 核对清单

激活账户

点击此处回到“核对清单”页面

清单核对步骤

- 验证邮箱
- 输入用户信息
- 填写您的网络配置文件
- 添加推广媒介
- 输入公司信息并提交那水表
- 提供收款信息
- 填写问卷调查

然后就可以激活账户了

注意: 清单里的项目无需要按照顺序完成, 可以分多次逐步填写



输入用户信息

您完成设置所需要的操作:

- 管理员的姓名、电子邮件和电话号码。

[了解更多](#)

添加用户信息



填写您的网络配置文件

您完成设置所需要的操作:

- 用您自己的话详细描述您的联属促销方式或您的一般商业模式。

[了解更多](#)

完成配置文件



添加促销媒介

您完成设置所需要的操作:

- 了解您将在哪里以及如何推广广告商的产品或服务。

[了解更多](#)

添加媒介



输入公司详细信息并提交纳税表

您完成设置所需要的操作:

- 您将需要公司的邮寄地址。
- 了解您想用哪种功能性货币付款。
- 了解您的税务信息: 提交您的 W-9 或 W-8BEN 表格。

[了解更多](#)

提交表单

上架阶段：介入讯息



输入用户讯息



账户 广告商 链接 小部件 报表 邮件 广告位 Insights 余额: \$0.00 USD (5439961)

用户 | 管理用户和电邮通讯首选项

为我提供引导 核对清单 激活账户

添加用户 更改超级用户 更改密码

名称	电子邮件	用户类型	电话号码	称谓	合作伙伴联系人	一般信息	广告商
Alexander Hart	alexander.hart@cjaffiliate.com	超级用户	3157231567	alexander.hart@cjaffiliate.com		账户新闻 法律/财务 订单盘更新	广告商留言 计划条款变更 停用和重新激活

点击X 关闭向导， 点击“下一步”
获取每个步骤的详细信息。
可以随时点击右上角“为我提供
引导”

加盟任务

完成用户简介

在这里，您可以添加所需的用户信息，并选择您的通讯首选项。
请务必选择接收通讯，以便及时获知禧介动态、通知和业绩提示。

下一步

用户明细

添加用户 更改超级用户 更改密码

名称	电子邮件	用户类型	电话号码	称谓	合作伙伴联系人	一般信息	广告商
Alexander Hart	alexander.hart@cjaffiliate.com	超级用户	3157231567	alexander.hart@cjaffiliate.com		账户新闻 法律/财务 订单询盘更新	广告商留言 计划条款变更 停用和重新激活

超级用户可以查看、访问和编辑账户设置和计划条款。每个账户只能有一个超级用户，且该用户是在创建账户时创建的。

操作型用户不能修改账户、付款

分析型用户:不能修改账户、付款或用户设置。不能接受、拒绝或终止关系。

链接用户:只能搜索、查看和复制广告商链接。

如果选中通讯首选项中的项目，则表明设置为接收相应的通讯。必须选择一位收件人，以接收已加入发布商通讯、账户新闻、法律和财务提示、计划条款变更、停用/重新激活提醒。

阶段完成了！ 回到上架清单

[添加用户](#) [更改超级用户](#) [更改密码](#)

名称	电子邮件	用户类型	电话号码	称谓	合作伙伴联系人	一般信息	广告商
Alexander Hart		超级用户				账户新闻 法律/财务 订单询盘更新	广告商留言 计划条款变更 停用和重新激活

超级用户可以查看、访问和编辑账户设置和计划条款。每个账户只能有一个超级用户，且该用户是在创建账户时创建的。

操作型用户不能修改账户、付款

分析型用户:不能修改账户、付款或用户设置。不能接受、拒绝或终止关系。

链接用户:只能搜索、查看和复制广告商链接。

如果选中通讯首选项中的项目，则表明设置为接收相应的通讯。必须选择一位收件人，以接收已加入发布商通讯、账户新闻、法律和财务提示、计划条款变更、停用/重新激活提醒。

上架阶段：完成联盟资料



完成联盟资料

网络配置文件 | 在推介网站推广业务

为我提供引导 核对清单 激活账户

网络配置文件 编辑

一般信息 | 请说明您的业务模式

留下良好的第一印象：说明您的优势、业务目标及流量或受众特征的相关统计信息。 [了解更多。](#)

描述 * This is (another) test account so that I can take screenshots of the new account creation process in Simplified Chinese. I'm hoping this is the last time I need to create a separate test account in CJ but I have a feeling this will happen again. I have finally hit 250 characters and will now stop typing

促销方式

我们正在将促销方式信息转移到 PID 级别！ [了解更多。](#)

在此处管理推广媒介。

管理推广媒介

文档 | 发布更多信息，以便广告商考虑（可选）

加盟任务

完成网络配置文件

填写您的**描述**并**保存**。您可以利用此机会告知广告商**您的身份**及如何为合作伙伴**吸引流量**。实质上，这是一种销售说辞，因为广告商依赖此信息来确定是否建立合作关系。*保持简洁明了。*

下一步

联盟资料属于描述，至少一个推广站点，和补充文件

网络配置文件 | 在禧介网站推广业务

为我提供引导

核对清单

激活账户

网络配置文件

编辑

一般信息 | 请说明您的业务模式

第 1 步，共 3 步

点击编辑图标。

留下良好的第一印象：说明您的优势、业务目标及流量或受众特征的相关统计信息。[了解更多。](#)

描述 * This is (another) test account so that I can take screenshots of the new account creation process in Simplified Chinese. I'm hoping this is the last time I need to create a separate test account in CJ but I have a feeling this will happen again. I have finally hit 250 characters and will now stop typing

促销方式

我们正在将促销方式信息转移到 PID 级别！[了解更多。](#)

在此处管理推广媒介。

管理推广媒介

文档 | 发布更多信息，以便广告商考虑（可选）

已使用Symantec™ AntiVirus进行扫描

描述你的站点，上传文件

网络配置文件

 编辑

一般信息 | 请说明您的业务模式

留下良好的第一印象：说明您的优势、业务目标及流量或受众特征的相关统计信息。[了解更多](#)。

描述 *

This is (another) test account so that I can take screenshots of the new account creation process in Simplified Chinese. I'm hoping this is the last time I need to create a separate test account in CJ but I have a feeling this will happen again. I have finally hit 250 characters and will now stop typing

已使用304个字符（共4000个字符）。

促销方式

我们正在将促销方式信息转移到 PID 级别！[了解更多](#)。

在此处管理推广媒介。

[管理推广媒介](#)

文档 | 发布更多信息，以便广告商考虑（可选）

添加文档

[上传文件](#)

第 2 步，共 3 步

描述示例

“XYZ.com 是一家领先的数字媒体公司，为美国和加拿大的数百万用户提供新闻与内容。我们提供生活方式、健身、健康饮食、美容产品、时尚和旅行方面的内容。

- **目标国家/地区：**美国和加拿大
- **目标语言：**英语
- **目标类别：**全部
- **联属统计信息：**
 - 每月 600 万页面浏览量
 - 250 万电子邮件订阅者
 - 60% 女性，40% 男性
 - 平均年龄 25-45 岁
 - 平均收入 75000 美元以上
- **广告位机会：**主页、新闻稿、移动推送通知
- **其他：**要与我们合作，您必须提供更新的产品目录。
- **联系方式：** johndoe@xyz.com。”

[下一步](#)

上架阶段：上传推广站点



增加推广站点


加盟任务

添加推广媒介

使用 **推广媒介管理器** 列出所有用于托管广告商链接的流量来源（网站、应用、浏览器扩展软件、电子邮件、社交媒体等）。您必须将计划从中吸引最多流量的来源标注为您的 **主要推广媒介**。首先添加该媒介，然后添加您拥有的其他媒介。

要详细了解如何添加推广媒介，请[点击此处](#)。

下一步

 Promotional Property Manager

 GUIDE ME



Manage Your Promotional Properties

This is where you will describe the properties where you will be promoting advertiser brands. It is also how advertisers will see and understand how you will be promoting them. Register all of the properties where you plan to place links.

CREATE PROPERTY

上架阶段：输入公司详细信，提交税表



USD



加盟任务

填写账户详细信息并提交税务信息

您必须完成 [设置](#) 页面的 **账户** 和 **税务信息** 部分，然后才能完成 [付款](#) 部分。在 **账户** 部分，您将输入公司详细信息并选择 [功能性货币](#)。在 **税务信息** 部分，您必须提供 [所需的税务信息](#)。

下一步

为我提供引导

✓ 核对清单

激活账户

 编辑

税务信息

 编辑

功能性货币:

USD

 请编辑税务信息，才有资格接受付款。

输入您的付款信息

点击 **编辑** 并完成所有必填字段。

有用提示

您在税务信息和付款信息部分输入的名称**必须相同**。您在报税表单的“商家名称（或收款人名称）”字段中输入的名称将填充 **付款信息** 部分的 **收款人/账户持有人名称**。提交税务信息后，最多允许在 24 小时内更新 **收款人/账户持有人名称**。

更多信息

[提交您的付款信息](#)

[直接存款规范](#)

[通过 Payoneer 接收国际付款](#)

[发布商付款流程](#)

下一步

持有人姓名。

 编辑

根据国家输入税收信息

[Go to Set-Up Checklist](#)

[GUIDE ME](#) [ONBOARDING CHECKLIST](#) [ACTIVATE ACCOUNT](#)

[EDIT](#) **Tax Information** [EDIT](#)

Functional Currency:
USD

Language: [?](#)
English

Date Format: [?](#)
d-MMM-yyyy

Limit initial search results to country of location [?](#)

ation to be able to edit Payment Information or to ch
Payee/Account Holder's N
[EDIT](#)

STEP 2 OF 2

Enter your Tax Information

Click **Edit** to select the form that applies to you:

- **US persons:** W-9 Request
- **Non-US persons:** W-8BEN Certificate

MORE INFORMATION

Click on the **Instructions** link at the top of each form for official instructions provided by the US government.

For tips and troubleshooting provided by CJ Affiliate, including additional instructions for **EU/ Non-US publishers**, click [here](#).

[NEXT](#)

Zip Code: Functional Currency:

Tax Information

Commission Junction is required to collect necessary tax information from our publishers prior to processing your payments. Please choose and submit an electronic form from the list below. For assistance in choosing the required form for your business, please contact a tax advisor or visit the IRS website at www.irs.gov.

US persons
[W-9 Request for Taxpayer Identification and Certification](#)

Non-US persons
[W-8BEN Certificate of Foreign Status of Beneficial Owner for United States Tax Withholding](#)

Payee/Account Holder's Name. [EDIT](#)

点击“Learn More”跳转至支持中心，获取该步骤的更多详细信息

根据国家输入税收信息

功能性货币:

USD

输入您的付款信息

点击编辑并完成所有必填字段。

有用提示

您在税务信息和付款信息部分输入的名称**必须相同**。您在报税表单的“商家名称（或收款人名称）”字段中输入的名称将填充付款信息部分的收款人/账户持有人名称。提交税务信息后，最多允许在 24 小时内更新收款人/账户持有人名称。

更多信息

[提交您的付款信息](#)

[直接存款规范](#)

[通过 Payoneer 接收国际付款](#)

[发布商付款流程](#)

下一步

税务信息

在处理您的付款前，禧介需要从我们的发布商那收集必要的税务信息。请从以下的列表中选择并提交电子表格。如果在为企业选择需要的申报表时需要帮助，请联系税务顾问或访问IRS网站 www.irs.gov。

美国人士

[W-9 税籍编号和证明申请表\(W-9 Request for Taxpayer Identification and Certification\)](#)

非美国人士

[在美国无活动证明\(Certification of No United States Activities\)](#)

[W-8BEN 申请减免预扣税受益方外籍身份证明\(W-8BEN Certificate of Foreign Status of Beneficial Owner for United States Tax Withholding\)](#)

持有人姓名。

 编辑

税务信息 (美国人士, 非美国人士)

在美国无活动证明

请签名并证实下列信息。在完成这一表格并点击“提交表格”后, 你就确认了:

发布商陈述并保证, 其通过禧介连属营销计划所得或即将获得的收入没有涉及任何在美国 (“美国活动”) 的雇员或设备美国的活动包括但不限于在美国有服务器或空间服务或者在美国有相关的雇员:

设置发布商的网络服务器、托管服务或网站

编写发布商网站的内容

营销创建发布商网站的用户群

发布商网站的电话支持

为发布商网站购买产品

维护发布商网站

发布商证书和签名或者发布商授权代表。

发布商陈述并保证, 其通过禧介连属营销计划所得或即将获得的收入没有涉及任何在美国 (“美国活动”) 的雇员或设备美国的活动包括但不限于在美国有服务器或空间服务或者在美国有相关的雇员:

收款人名称 * 

签名 *

输入姓名作为签名。

点击“提交”时, 会记录下提交日期和时间以及计算机的 IP 地址。

日期格式: 

税务信息

在处理您的付款前, 禧介需要从我们的发布商那收集必要的税务信息。请从以下的列表中选择并提交电子表格。如果在为企业选择需要的申报表时需要帮助, 请联系税务顾问或访问IRS网站 www.irs.gov。

美国人士

[W-9 税籍编号和证明申请表\(W-9 Request for Taxpayer Identification and Certification\)](#)

非美国人士

[在美国无活动证明\(Certification of No United States Activities\)](#)

[W-8BEN 申请减免预扣税受益方外籍身份证明\(W-8BEN Certificate of Foreign Status of Beneficial Owner for United States Tax Withholding\)](#)

取消

提交表格

编辑

人姓名

编辑

账户

上架阶段：付款信息



输入付款信息



Account

Organization Name:
Claye Bee

Zip Code:
93101

Address:
530 E Montecito St

Country:
United States

93101

Phone:
8057308152

City:
Santa Barbara

Fax:

State:
California

Payment Information

Please edit your payment information to be eligible for payment.

Functional Currency:

Enter your Payment Information

Click **Edit** and complete all required fields.

HELPFUL TIP

The name you enter in the tax information and payment information sections **must be the same**.

The name you enter in the "Business Name (or Payee name)" field of the tax form will populate the Payee/Account Holder's Name in the Payment Information section.

Please allow up to 24 hours for the Payee/Account Holder's Name to update after submitting your tax information.

MORE INFORMATION

[Submitting your payment information](#)

[Direct deposit specifications](#)

[Receiving international payments via Payoneer](#)

[Publisher payment process](#)

NEXT



EDIT

Tax Information

Tax Certification:
IRS Form W-9
28 Apr 2020

Name:

Business Name:

Address:
530 E Montecito St
Santa Barbara
CA
US

Tax Classification:
Individual/Sole Proprietor

TIN: ***-**-9999

Account Holder's Name.



EDIT

税务信息必须在收款信息前填写

根据国家输入税收信息

功能性货币:

USD

输入您的付款信息

点击编辑并完成所有必填字段。

有用提示

您在税务信息和付款信息部分输入的名称**必须相同**。您在报税表单的“商家名称（或收款人名称）”字段中输入的名称将填充付款信息部分的收款人/账户持有人名称。提交税务信息后，最多允许在 24 小时内更新收款人/账户持有人名称。

更多信息

[提交您的付款信息](#)

[直接存款规范](#)

[通过 Payoneer 接收国际付款](#)

[发布商付款流程](#)

下一步

税务信息

在处理您的付款前，禧介需要从我们的发布商那收集必要的税务信息。请从以下的列表中选择并提交电子表格。如果在为企业选择需要的申报表时需要帮助，请联系税务顾问或访问IRS网站 www.irs.gov。

美国人士

[W-9 税籍编号和证明申请表\(W-9 Request for Taxpayer Identification and Certification\)](#)

非美国人士

[在美国无活动证明\(Certification of No United States Activities\)](#)

[W-8BEN 申请减免预扣税受益方外籍身份证明\(W-8BEN Certificate of Foreign Status of Beneficial Owner for United States Tax Withholding\)](#)

持有人姓名。

 编辑

Payoneer



English

中文

Payoneer & CJ have Partnered to Offer You a Fast, Easy & Secure Way to Receive International Payments

SIGN UP NOW

[Already have a Payoneer account?](#)



Payoneer 派安盈 注册

开始 联系信息 安全信息 几乎完成

请只用英文字母填写空格

名 - 英文字母, 请填写真实名字 ?

姓氏 - 英文字母, 请填写真实姓氏 ?

电邮地址 ?

重新输入电邮地址

出生日期 ?

点

Payoneer 派安盈 注册

开始 联系信息 安全信息 几乎完成

请只用英文字母填写空格

国家或地区 ?

?
地址栏必须填写

?
城市栏必须填写。

邮政编码

手机号码

?

该项为必填栏

点击发送代码并输入我们发送到您手机号码的验证码

此项是必填项。

还需要代码? [再次发送](#) | [呼叫我](#)

Payoneer 派安盈 注册

开始 联系信息 安全信息 几乎完成

身份证签发国家或地区

SSN字段为必填。

[我为什么需要提供我的身份信息?](#)

您的预付卡将邮寄到以下地址:

寄卡地址

303 Violet Ave
Apt D
Monrovia
91016
California, United States of America

输入替换配送地址

- 本人同意 [隐私与Cookie政策](#) *
- 我同意 [条款与条件](#) 以及 [卡片条款与条件](#)
- 我同意 [价格与费用](#)

完成

?

重新输入登录密码

安全问题

安全问题的答案 ?

下一步



尊敬的 [REDACTED]

您的 Payoneer 派安盈 申请已获批，您已准备就绪，可以从CJ by Conversant收款了！

首先，登录CJ by Conversant并使用以下详细信息设置您的付款方式：

银行名称	[REDACTED]
	[REDACTED] 626 Federal Street Biddeford, WV Biddeford, USA
路由 (ABA)	[REDACTED]
帐号	[REDACTED]
账户类型	CHECKING
收款人姓名	[REDACTED]

而后，当CJ by Conversant对您进行支付时，您将会在您的Payoneer 派安盈帐户自动接收这笔付款。

若要查看您的帐户信息，包括您的可用余额及付款历史，[点击这里](#)。

若有任何疑问，请随时[联系我们](#)。

付款信息

* 最小付款额:

最小值: 50.00 USD 最大值: 1,000.00 USD

100

* 货币

美国 (美元)

* 账号:

●●●●●●●●

! 无论世界何处，皆能收到款项。查看全球付款方式，查找适合您的选择，尽在[福介国际支付](#)。

* 付款方式:

直接存款

* 账户类型:

支票账户

* 路由号/银行代码:

●●●●●●

您必须提交税务信息才能编辑付款信息或更改收款人/账户持有人姓名。

账户持有人姓名

Alexander Hart

* 银行名称: ⓘ

First Century Bank

取消

保存

上架阶段：回答其他问题



快结束了!



Answer some questions to help us set you on the right path

ANSWER NOW



回答一些问题，以帮助我们让您按照正确的路径操作

所需时间通常不会超过 60 秒

您有没有运行可供其他发布者加入以推广品牌或商户的网络? *

选择

您有没有通过浏览器扩展软件、加载项或工具栏来提高流量和转换率，或者有没有这种打算? *

选择

您是否运营着或服务于一家代表多个独立发布者或内容创建者的代理商? *

选择

您有没有广告价目表或想要宣传的特定广告位? *

选择

提交答案

取消

如果“yes”，可以在支持中心找到更多信息

激活账户

谢谢！

